




ΔΗΜΟΣ ΜΕΛΙΣΣΙΩΝ
ΙΣΟΛΟΓΙΣΜΟΣ ΤΗΣ 31ης ΔΕΚΕΜΒΡΙΟΥ 2006
 8η ΠΡΟΣΒΑΣΗ (1 ΙΑΝΟΥΑΡΙΟΥ - 31 ΔΕΚΕΜΒΡΙΟΥ 2006)

ΕΝΕΡΓΗΤΙΚΟ	Ποσό κέρσιμης χρήσεως 2006			Ποσό προηγούμενης χρήσεως 2004			ΠΑΘΗΤΙΚΟ	Ποσό κέρσιμης χρήσεως 2006	Ποσό προηγούμενης χρήσεως 2004
	Άλλα κτήσιμα	Αποθεματικά	Αναμίσξη εφά	Άλλα κτήσιμα	Αποθεματικά	Αναμίσξη εφά			
Β. ΕΞΟΔΑ ΕΓΚΑΤΑΣΤΑΣΕΩΣ							Α. ΞΕΦΑΛΑΙΑ		
4. Λοιπά έσοδα εγκαταστάσεως	843.831,19	355.306,13	289.525,06	627.091,56	240.670,70	386.420,88	Ι. Κεφάλαιο	8.788.657,82	8.788.657,82
	843.831,19	355.306,13	289.525,06	627.091,56	240.670,70	386.420,88	II. Διαφορές αναπροσαρμογής και επηρεηγήσεις επενδύσεων - δωρεές παγίων		
Γ. ΠΑΓΙΑ ΕΝΕΡΓΗΤΙΚΑ							4. Επηρεηγήσεις επενδύσεων	10.258.525,66	7.893.899,14
II. Ενυπόθητες ακινήτοποιησεις							IV. Αποθελάματα ως νέο		
1. Γήμινα - Οικόπεδα	10.678.246,71	0,00	10.678.246,71	10.678.246,71	0,00	10.678.246,71	Πλέονσισμα χρήσεως ως νέο	197.440,68	108.439,54
1α. Πλατείες-Πάρκα - Παιδικά κενά κτήσιμα	1.108.202,26	318.195,09	785.016,18	1.108.202,26	226.821,70	879.380,56	Πλέονσισμα προηγούμενων χρήσεων	1.882.744,21	1.683.303,83
1β. Οδοί-Οδοστρώματα κοινής χρήσεως	1.425.498,44	800.002,89	625.463,55	1.211.081,41	718.319,18	494.742,23	Σύνολο ίδιων κεφαλαίων (Α+Β+Γ+Δ)	20.999.827,49	18.347.880,29
1γ. Παράρτηρα κοινής χρήσεως	205.828,08	86.401,33	130.424,15	205.828,08	40.083,53	156.742,55	Γ. ΥΠΟΧΡΕΩΣΕΙΣ		
2. Κτίρια και κτηνά έργα	5.022.234,24	929.965,64	4.092.268,60	4.707.246,10	599.382,59	4.107.866,51	I. Μεταρρυθμισμένες υποχρεώσεις		
3α. Μνημεία	8.656,47	2.583,87	6.072,60	8.656,47	1.862,79	6.793,68	3. Δάνεια Ταμειακή	1.710.858,83	1.688.251,24
3β. Εγκαταστάσεις Ηλεκτρισμού κοινής χρήσεως	19.184,50	9.055,73	10.128,77	19.184,50	7.457,89	11.726,64	II. Βραχυπρόθεσμες υποχρεώσεις		
3γ. Λοιπές εγκαταστάσεις κοινής χρήσεως	212.471,44	38.157,74	173.313,70	161.784,09	25.855,95	135.908,24	1. Προμηθειές	976.000,22	1.196.467,17
4. Μεταφορικά μέσα	702.493,91	462.940,33	239.553,58	687.568,82	381.088,18	326.490,49	3. Τρόφιμα ή βραχυπρόθεσμοι Υποχρεώσεων	150.000,00	0,00
5. Μεταφορικά μέσα	755.272,86	568.780,87	185.491,99	755.272,86	438.692,69	315.580,10	4. Υποχρεώσεις από φόρους-έκτα	44.835,84	40.539,03
6. Επιπλα και λοιπές εξοπλιστικές	785.145,26	515.713,59	249.431,69	699.819,53	420.631,22	279.188,31	5. Ασφαλιστική οργάνωση	40.456,13	62.446,58
7. Ακίνητα υπό εκτέλεση και προκαταβολές	5.359.905,03	0,00	5.359.905,03	2.776.435,14	0,00	2.776.435,14	7. Μεταρρυθμισμένες υποχρεώσεις πληρωτέες στην επομένη χρήση	424.388,65	249.962,11
Σύνολο ακινήτοποιησεων (Γ1)	28.261.105,22	3.713.789,87	22.547.316,56	23.917.288,77	2.848.195,37	20.169.091,40	8. Πιστωτικές διαφορές	23.981,40	20.379,71
III. Τίτλοι πάσης επένδυσης και άλλες μακροπρόθεσμες χρηματοοικονομικές απαιτήσεις							Σύνολο υποχρεώσεων (Γ1+Γ2)	1.888.722,24	1.888.794,80
1. Τίτλοι πάσης επένδυσης			123.811,85			120.877,15		3.270.581,07	3.338.045,84
2. Λοιπές μακροπρόθεσμες απαιτήσεις			17.735,46			120.877,15			
Σύνολο τίτλων ασφαλιστικά (Γ1+Γ2)			141.550,31			241.754,30			
Δ. ΚΥΚΛΟΦΟΡΟΥΝ ΕΝΕΡΓΗΤΙΚΑ			22.688.868,84			20.289.985,65			
I. Απαιτήσεις από πώληση αγαθών και υπηρεσιών			48.393,11			40.748,27			
1. Ταμείο			48.393,11			40.748,27			
II. Διαθέσιμα			8.072,58			17.456,10			
3. Καταθέσεις όψεως και προθεσμίας			567.050,22			274.987,30			
			563.122,80			292.423,40			
Σύνολο κυκλοφορούντων ενεργητικών (Δ1+Δ2)			611.516,91			333.171,67			
Ε. ΜΕΤΑΒΑΤΙΚΑ ΑΦΟΡΩΣΑ ΕΝΕΡΓΗΤΙΚΑ									
1. Έσοδα επίσημων χρήσεων			68.083,64			0,00			
2. Έσοδα χρήσης ασφαλείας			623.517,09			576.345,05			
			691.600,73			676.345,05			
ΓΕΝΙΚΟ ΣΥΝΟΛΟ ΕΝΕΡΓΗΤΙΚΟΥ (Β+Γ+Δ+Ε)			24.280.508,68			21.888.806,13			
ΛΟΓΑΡΙΑΣΜΟΙ ΤΑΞΕΩΣ ΧΡΕΩΣΤΙΚΟΙ			56.846.789,62			58.193.353,12			
2. Χρηστική Αναγραφή Δημόσια Λογιστικά									
ΣΗΜΕΙΩΣΕΙΣ:									
1) Οι αξίες των παγίων στοιχείων Γ. II "Ενυπόθητες ακινήτοποιησεις" προσδιορίζονται με την απογραφή άνωθεν 1.1.2000 σύμφωνα με την παράρτ. 1.1.08 του Π.Δ. 315/1998 περίτ. θ και τις προσθήκες των επόμενων χρήσεων.									
2) Οι δανεικές του Δήμου υπερέβαιναν στην διαδικασία καταστατικού ελέγχου από το ελεγκτικό συνέδριο.									


ΚΑΤΑΣΤΑΣΗ ΛΟΓΑΡΙΑΣΜΟΥ ΑΠΟΤΕΛΕΣΜΑΤΩΝ ΧΡΗΣΕΩΣ				ΠΙΝΑΚΑΣ ΔΙΑΘΕΣΕΩΣ ΑΠΟΤΕΛΕΣΜΑΤΩΝ			
31ης ΔΕΚΕΜΒΡΙΟΥ 2006 (1 ΙΑΝΟΥΑΡΙΟΥ - 31 ΔΕΚΕΜΒΡΙΟΥ 2006)				31ης ΔΕΚΕΜΒΡΙΟΥ 2006 (1 ΙΑΝΟΥΑΡΙΟΥ - 31 ΔΕΚΕΜΒΡΙΟΥ 2006)			
Ποσό κέρσιμης χρήσεως 2006		Ποσό προηγούμενης χρήσεως 2004		Κέρσιμης χρήσεως 2006		Προηγούμενης χρήσεως 2004	
ΛΑΜΒΑΝΟΜΕΝΑ ΕΚΜΕΤΑΛΛΕΥΣΕΩΣ				ΚΑΘΑΡΑ ΑΠΟΤΕΛΕΣΜΑΤΑ (ΠΛΕΟΝΟΣΜΑ)			
1. Έσοδα από πώληση αγαθών και υπηρεσιών	3.936.391,27	3.923.939,42	3.923.939,42	Καθαρά αποτελέσματα (πλέονσισμα) χρήσεως	197.440,68	108.439,54	
2. Έσοδα από φόρους-ασφαλείς-πρόστιμα-προσαυχόμενα	521.487,65	362.367,83	362.367,83	(*) Υπόλοιπα από/προς (πλέονσισμα) προηγούμενων χρήσεων	1.685.303,53	1.556.863,69	
3. Τακτικές επηρεηγήσεις από Κρατικό Προϋπολογισμό	2.665.117,59	7.122.896,21	6.658.318,28	Πλέονσισμα ως νέο	1.882.744,21	1.683.303,83	
Σύνολο	7.122.896,21	6.658.318,28	6.658.318,28				
Μείον: Κόστος αγαθών και υπηρεσιών	6.946.338,14	6.256.178,92	6.256.178,92				
Μικτά αποτελέσματα (κέρδη) εκμεταλλεύσεως	176.880,17	399.137,38	399.137,38				
ΠΑΘΕΟΝ: Άλλα έσοδα (επηρεηγήσεις-ενοίκια)	498.800,90	472.880,51	472.880,51				
Σύνολο	663.441,67	872.817,87	872.817,87				
ΜΕΙΟΝ: Εξοδα διακοσμής λειτουργίας	911.544,09	1.211.904,78	1.211.904,78				
3. Έξοδα λειτουργίας δημοτικών σχέσεων	11.342,03	822.886,12	20.787,04	1.232.671,82			
Μετρεά αποτελέσματα (ζημιές) εκμεταλλεύσεως	-288.428,05	-288.428,05	-288.428,05				
ΜΕΙΟΝ: 4. Πρωτογενή τόκοι και συναφή έσοδα	2.999,72	2.783,80	2.783,80				
Μείον:							
3. Χρηστικά τόκοι και συναφή έσοδα	116.770,29	-113.770,57	89.969,69	-57.185,89			
Ολικά αποτελέσματα (ζημιές) εκμεταλλεύσεως	-373.195,62	-447.839,84	-447.839,84				
II. ΠΑΘΕΟΝ: Έκτακτα αποτελέσματα							
1. Έκτακτα και ανόργανα έσοδα	508.632,06	591.445,85	591.445,85				
3. Έσοδα προηγούμενων χρήσεων	67.933,45	698,80	698,80				
Σύνολο	576.565,49	592.444,65	592.444,65				
Μείον:							
1. Έκτακτα και ανόργανα έσοδα	0,00	18.331,55	18.331,55				
2. Έκτακτα δημόσια	4.927,89	0,00	0,00				
3. Έξοδα προηγούμενων χρήσεων	81,50	4.989,19	570.636,30	17.833,72	36.165,27	556.279,38	
Οργανικά και έκτακτα αποτελέσματα (κέρδη)	61,50	4.989,19	197.440,68			108.439,54	
ΜΕΙΟΝ: Σύνολο αποσβέσεων παγίων στοιχείων	980.228,73			730.225,38			
Μείον: Οι από αυτές αναμειγμένες στο λειτουργικό κόστος	980.228,73	0,00		730.225,38		0,00	
ΚΑΘΑΡΑ ΑΠΟΤΕΛΕΣΜΑΤΑ (ΠΛΕΟΝΟΣΜΑ) ΧΡΗΣΕΩΣ			197.440,68			108.439,54	

Μελέσσα, 28 Απριλίου 2008

 Ο ΔΗΜΑΡΧΟΣ ΗΜΠΡΟΠΟΥΛΟΣ Γ. ΙΩΑΝΝΗΣ Α.Δ.Τ. Γ 036108	 Η ΠΡΟΚΑΤΑΜΕΝΗ ΟΙΚΟΝΟΜΙΚΗ ΥΠΗΡΕΣΙΟΝ ΤΣΙΓΑΡΛΙΑ ΒΥΤΕΝΙΑ Α.Δ.Τ. Ε 47089	 Ο ΣΥΝΤΑΞΑΣ ΟΙΚΟΝΟΜΙΚΟΣ ΣΥΜΒΟΥΛΟΣ ΤΑΧΑΚΚΟ Μ. Ε.Π.Ε. ΒΑΣΙΛΟΠΟΥΛΟΣ ΑΛ. ΔΗΜΗΤΡΙΟΣ Α.Α.Ο.Ε.Ε. 6401
---	---	--

ΕΚΦΡΑΣΗ ΕΛΕΓΧΟΥ ΟΡΚΩΤΟΥ ΕΛΕΓΚΤΗ ΛΟΓΙΣΤΗ
 Προς το Δημοτικό Συμβούλιο του Δήμου "ΜΕΛΙΣΣΙΩΝ"

Ελέγχως της ανωτέρω οικονομικής καταστάσεως καθώς και το σχετικό πρόσχημα του Δήμου "ΜΕΛΙΣΣΙΩΝ", της χρήσεως που έλαβε την 31η Δεκεμβρίου 2006. Η εθνική σύνταξη των οικονομικών καταστάσεων βαρύνει τη διεκπεραίωση του Δήμου. Η διαίμας εθνική προαγωγή στη διεκπεραίωση και τη διεκπεραίωση γνώσεως επί των οικονομικών καταστάσεων, εδραζόμενα στο διεκπεραιώθητα έλεγχο. Ο έλεγχος μας διεκπεραιώθη σύμφωνα με το Ελληνικό Ελεγκτικό Πρότυπο, που είναι ενσωματωμένα με τα Διεθνή Ελεγκτικά Πρότυπα. Επίσης λάβαμε υπόψη μας και τις σχετικές διατάξεις του Δημοτικού και Κοινοτικού Κώδικα (Π.Δ. 410/1998 όπως ισχύει). Τα Πρότυπα αυτά απαιτούν το σχεδιασμό και την εκτέλεση του ελεγκτικού έργου κατά τρόπο που διασφαλίζει με κόλυμα βεβαιότητα ότι οι οικονομικές καταστάσεις είναι απαλλαγμένες από ουσιώδεις ανακρίβειες και παραλείψεις. Ο έλεγχος περιλαμβάνει την εξέταση, σε δευτερογενή βάση, αποσπασματικά στοιχείων που να στηρίζουν τα ποσά και τις πληροφορίες που περιλαμβάνονται στις οικονομικές καταστάσεις. Ο έλεγχος επίσης περιλαμβάνει την αξιολόγηση των λογιστικών αρχών που ακολουθήθηκαν, των εκτιμήσεων της διεκπεραίωσης του Δήμου και, γενικότερα, της παρουσίας των δεδομένων στις οικονομικές καταστάσεις, καθώς και τη συμφωνία των περιεχομένων της Εκθέσεως Διαχειρίσεως της Διαχειριστικής Επιτροπής, προς το Δημοτικό Συμβούλιο με τις οικονομικές καταστάσεις. Παρ'ότι ο έλεγχος που διεκπεραιώθη παρέχει επαρκή βάση για τη διεκπεραίωση της γνώσεως μας. Ο Δήμος εφαρμόσει ορθά το Κλειδιά Λογιστικό Σχέδιο Δήμων και Κοινοτήτων (Π.Δ. 315/1998). Κατά τη γνώμη μας οι προαναφερόμενες οικονομικές καταστάσεις απεικονίζουν ακριβώς την οικονομική θέση του Δήμου κατά την 31η Δεκεμβρίου 2006 και τα αποτελέσματα των εργασιών του της χρήσεως που έλαβε αυτή την ημερομηνία, σύμφωνα με τα Λογιστικά Πρότυπα που προσαρμόθηκαν από την Ελληνική Νομοθεσία και το περιεχόμενο της Εκθέσεως Διαχειρίσεως της Διαχειριστικής Επιτροπής προς το Δημοτικό Συμβούλιο σύμφωνα με τις προαναφερόμενες οικονομικές καταστάσεις.

Αθήνα, 28 Ιουνίου 2008
 Ο ΟΡΚΩΤΟΣ ΕΛΕΓΚΤΗΣ ΛΟΓΙΣΤΗΣ

ΠΑΝΤΕΑΣ ΦΙΡΜΑΣ
 Α.Μ. Σ.Ο.Ε.Α. 17231
 Σ.Ο.Α. ο.ε.ο.ε.